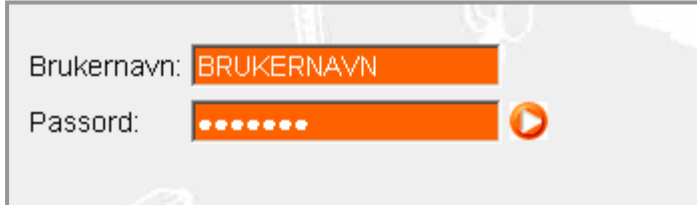


BRUKERVEILEDNING FOR UTSTYRSDATABASEN

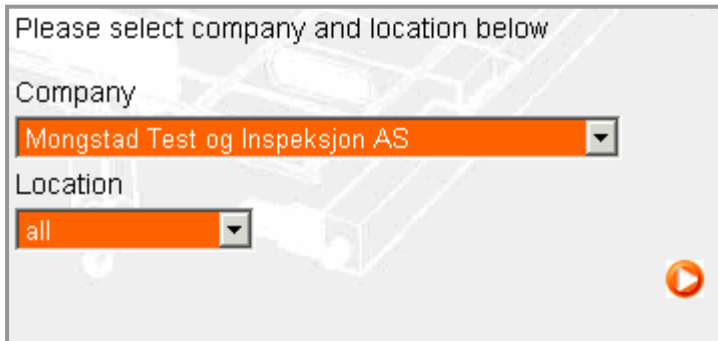
MTIs utstyrsdatabase er et nyttig verktøy for å holde oversikt over utstyr og gjeldende status, samt finne sertifikater og rapporter uten å måtte benytte manuelle arkiver. Under følger en innføring i bruk av utstyrsdatabasen på 6 trinn, med påfølgende tips og råd.

1. Gå til MTIs hjemmeside www.mti-as.no
2. Finn valget LOGIN i menyen øverst på siden, og velg UTSTYRSDATABASEN. Du får da et innloggingvindu som vist under. Trykk inn brukernavn og passord du har mottatt av MTI i forkant.



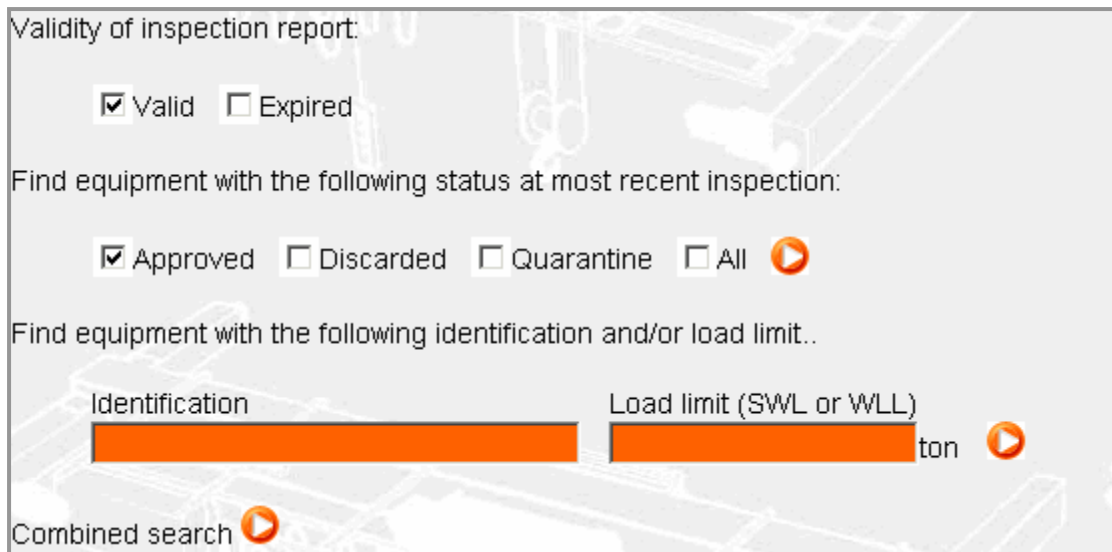
A screenshot of a login form with a light gray background. It contains two input fields: "Brukernavn:" with the placeholder text "BRUKERNAVN" and "Passord:" with a masked password ".....". A red play button icon is located to the right of the password field.

3. Velg lokasjon på utstyret for å begrense søket, eller velg alle lokasjoner ved å trykke på pilen for å komme videre.



A screenshot of a search filter form with a light gray background. It contains two dropdown menus: "Company" with the selected option "Mongstad Test og Inspeksjon AS" and "Location" with the selected option "all". A red play button icon is located to the right of the "Location" dropdown.


4. I neste bilde kan du begrense søket og velge om du vil søke i gyldige eller utgåtte inspeksjonsrapporter, og status på utstyret. Eventuelt kan du velge å kun søke på ID eller SWL (Safe Working Load). Nederst kan du velge kombinert søk av de to overnevnte søkemulighetene.



Validity of inspection report:


Valid Expired


Find equipment with the following status at most recent inspection:

Approved Discarded Quarantine All 

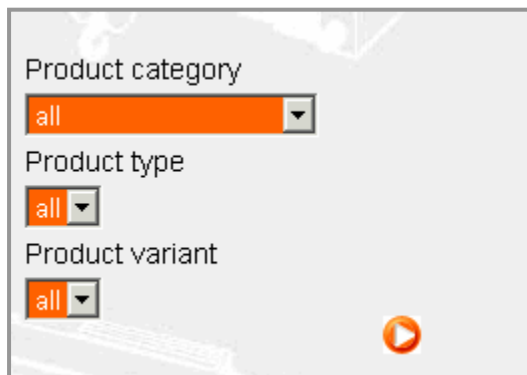
Find equipment with the following identification and/or load limit..

Identification

Load limit (SWL or WLL) ton 

Combined search 


5. I neste bilde kan du igjen forfine søket ved behov, eller gå videre ved å trykke på pilen.



Product category

Product type

Product variant



6. Du får nå opp en liste over utstyr som passer dine søkekriterier. For å se inspeksjonsrapporten med tilhørende inspeksjonshistorikk og sertifikater, trykk den blå knappen til venstre på linjen.

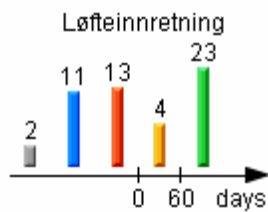
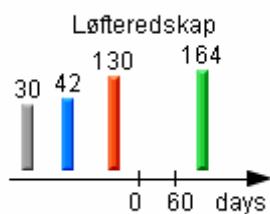
List of equipment matched by above search = 124

Type	Serial No.	Tag	MTI-Id.	SWL	Due date	Status
 Dosimeter	270173		283564		2010-3-18	Approved OK
 Digitalt	100130		269484	12.5 ton	2010-3-18	Approved OK
 Fallsikring	3472		266388		2010-4-22	Approved OK
 Dobbelt Fangline	71076005		266384		2010-4-22	Approved OK
 Fallsikringsvest	P51945006		278998		2010-3-9	Approved OK
 Falldemper	P59799001		278997		2010-3-9	Approved OK
 Rundslings	07/10008285		289112	3 ton	2010-1-5	Approved OK
 Rundslings	07/10008286		289111	3 ton	2010-1-5	Approved OK
 Rundslings	07/10008287		289110	3 ton	2010-1-5	Approved OK
 Rundslings	07/10008288		289109	3 ton	2010-1-5	Approved OK
 Rundslings	07/10008289		289108	3 ton	2010-1-5	Approved OK
 Rundslings	07/10008290		289107	3 ton	2010-1-5	Approved OK

GENERELLE TIPS OG RÅD

OVERSIKT

Ved innlogging i databasen vil det til venstre i skjermbildet vises søyler som vist under. Dette er en oppsummering av utstyret som er registrert i databasen, og når utstyret forfaller for periodisk kontroll. Dersom du trykker på søylene, får du listet opp det gjeldende utstyret, på lik måte som i punkt 6 i bruksanvisningen (dette dokumentet).



Inspection due date:

- in more than 60 days
- within the next 60 days
- 0-8 months ago
- 8-20 months ago^{*)}
- 20-32 months ago^{*)}


^{*)} Equipment likely to be lost or discarded.

ENDRE SØKEKRITERIER

Ved behov for å gå tilbake og endre søkekriterier, velg knappen ”Up” som ligger i menyen til venstre i skjermbildet.



Dersom du går tilbake ved å benytte menyen i nettleseren, får du følgende feilmelding, og du må da logge inn igjen på nytt.

 **Webpage has expired**

Most likely cause:

- The local copy of this webpage is out of date, and the website requires that you download it again.

What you can try:

- Click on the Refresh button on the toolbar to reload the page. After refreshing, you might need to navigate to the specific webpage again, or re-enter information.

[More information](#)



Skulle du få problemer under innlogging, ønsker veiledning eller ønsker tilgang til utstysdatabasen, setter vi pris på at du tar kontakt med oss:

firmapost@mti-as.no